

การส่งบทความ SAUNIC 2014 ด้วยระบบ EasyChair

การส่งบทความ

การส่งบทความ

จัดพิมพ์โดยภาควิชาไทยและภาษาอังกฤษ ไม่เกิน 1 หน้ากระดาษขนาด A4 และบทความฉบับสมบูรณ์เป็นภาษาไทย ความยาวไม่เกิน 8 หน้ากระดาษขนาด A4 โดยส่งผ่านระบบออนไลน์ ดังต่อไปนี้
<https://www.easychair.org/conferences/?conf=sauaic2014>

ซึ่งขั้นตอนและรายละเอียดในการส่งบทความสามารถเข้าไปดูได้ที่เว็บไซต์ของการประชุมที่ <http://sauaic2014.sau.ac.th>

1. การส่งบทความด้วยระบบฯ

ท่านสามารถเข้าสู่ระบบการส่งบทความด้วย EasyChair จากหน้า [Paper Submission \(การส่งบทความ\)](#) โดยคลิกที่
 ข้อความ <https://sites.google.com/a/sau.ac.th/sauaic2014/submission-registration/paper-submission>

ระบบจะนำท่านสู่เพจการส่งบทความด้วย EasyChair ดังข้อที่ 2.



2. การเข้าสู่ระบบ EasyChair

หลังจากข้อที่ 1. ระบบจะแสดงหน้าจอเพื่อให้ท่านล็อกอินเข้าสู่ระบบ ดังภาพ - กรณีที่ท่านเป็นสมาชิกกับระบบอยู่แล้วท่านสามารถเข้าสู่ระบบได้โดยการระบุชื่อผู้ใช้ (User name) และรหัสผ่าน (Password) และคลิกปุ่ม "Sign in" เพื่อเข้าสู่ระบบได้ทันที

- หากท่านยังไม่เคยสมัครสมาชิกกับระบบ กรุณาดูหัวข้อที่ 3.




3. การสมัครสมาชิกใหม่

กรณีที่ท่านยังไม่เคยสมัครสมาชิก ท่านสามารถสมัครสมาชิกได้โดยเลือกคลิกที่ข้อความ "[sign up for an account](#)" เพื่อทำการสมัครสมาชิกในขั้นตอนต่อไป

Signing up for EasyChair: Step 1

To use EasyChair, one should first create an account. This is done to

1. You should type the two words that you see in the image below
2. If you type the words correctly, you will be asked to fill out a s
3. After you filled out the form, EasyChair will send you an email w


Please enter the words you see in the box, in order and separated by enter your best guess or click the reload image  next to the disto

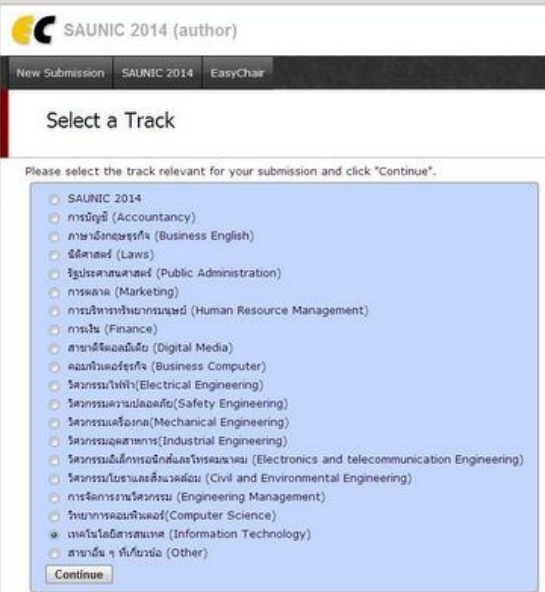



4. การสมัครสมาชิก ขั้นตอนที่ 1

หลังจาก 3. ระบบจะแสดงหน้าจอขั้นตอนที่ 1 ให้นำข้อความตามลูกศรหมายเลข 1 ซึ่งมี 2 ส่วนดังภาพ ตัวอย่างเป็น 33 (ด้านซ้าย) และ 32644345 (ด้านขวา) รวมกันเป็น "3332644345" ระบุลงในช่องสี่เหลี่ยม "Type the text" จากนั้นให้กดปุ่ม "Continue" เพื่อดำเนินการต่อไป


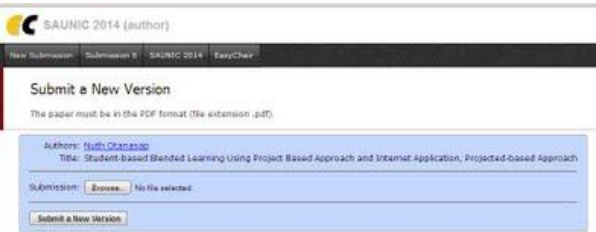
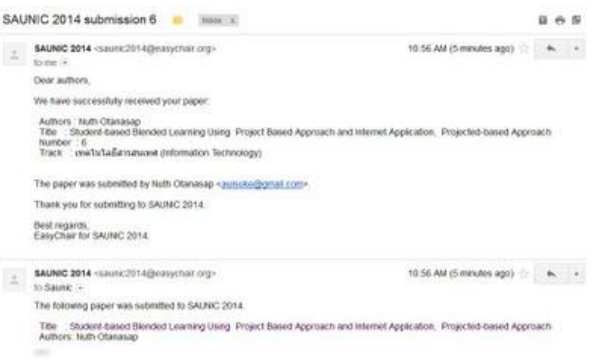
กรณีที่ไม่สามารถระบุข้อความในรูปภาพหรือรูปภาพไม่ชัดเจน ท่านสามารถเปลี่ยนรูปภาพได้โดยกดปุ่มลูกศรแนว "Re CAPTCHA" ที่อยู่ถัดจากช่องสี่เหลี่ยมได้

<p>Signing up for EasyChair: Step 2</p> <p>----- Please fill out the following form. The required fields are marked by (*) Note that the most common reason for failing to sign up is an incorrect email -----</p> <p>First name (*): <input type="text"/> Last name (*): <input type="text"/> Email (*): <input type="text"/></p> <p><input type="button" value="Continue"/></p> <p><small>* Note: leave first name blank if you do not have one. If you are not sure how to You may also be interested about our policy for using personal information.</small></p> 	<p>5. การสมัครสมาชิก ขั้นตอนที่ 2</p> <p>หลังจากท่านทำข้อ 4. แล้วระบบจะแสดงหน้าจอเพื่อให้ท่านระบุชื่อ (First name) นามสกุล (Last name) และ อีเมล (Email) ทั้งนี้ต้องกรอกให้ครบทั้งสามส่วน ห้ามเว้นว่าง และต้องกรอกให้ถูกต้อง ด้วยภาษาอังกฤษ เพื่อใช้ในการอ้างอิงตัวท่านเองต่อไป</p> <p>หลังจากกรอกข้อความทั้งสามส่วนเรียบร้อยแล้ว ให้กดปุ่ม "Continue" ระบบจะทำการตรวจสอบการลงทะเบียน และเข้าสู่ขั้นตอนการสมัครต่อไป ให้ดำเนินการจนเสร็จสิ้น</p>
	<p>6. การเข้าสู่ระบบ ส่งบทความ SAUNIC 2014 ด้วย EasyChair</p> <p>หลังจากท่านสร้างบัญชีผู้ใช้แล้ว ท่านสามารถกลับสู่หน้าจอเข้าสู่ระบบอีกครั้ง ดังภาพ โดยสังเกตได้จากข้อความ SAUNIC 2014</p> <p>ให้ท่านทำการล็อกอินเข้าสู่ระบบด้วยชื่อบัญชีผู้ใช้และรหัสผ่าน ตามที่ท่านได้สร้างไว้ในขั้นตอนก่อนหน้า</p>
	<p>7. การส่งบทความ</p> <p>หลังจากท่านเข้าสู่ระบบได้แล้วระบบจะแสดงหน้าจอต้อนรับ ดังภาพ ท่านสามารถส่งบทความ และดูรายละเอียดต่างๆ ของงานประชุมวิชาการ ได้จากเมนูแถบสีดำด้านบนของหน้าจอ</p> <p>7.1 การส่งบทความ</p> <p>ท่านสามารถส่งบทความได้โดยเลือกที่เมนู "New Submission" ด้านซ้ายมือบน</p>
	<p>8. การส่งบทความ (ต่อ)</p> <p>ในกรณีที่ท่านเข้าสู่ระบบ และพบหน้าจอต้อนรับ ดังภาพ</p> <p>ท่านสามารถเข้าสู่ขั้นตอนการส่งบทความ ด้วยเมนู "New Submission" ได้เช่นเดียวกัน</p>

 <p>SAUNIC 2014 (author)</p> <p>New Submission SAUNIC 2014 EasyChair</p> <h3>Select a Track</h3> <p>Please select the track relevant for your submission and click "Continue".</p> <ul style="list-style-type: none"> <input type="radio"/> SAUNIC 2014 <input type="radio"/> การบัญชี (Accountancy) <input type="radio"/> ภาษาอังกฤษธุรกิจ (Business English) <input type="radio"/> นิติศาสตร์ (Laws) <input type="radio"/> รัฐประศาสนศาสตร์ (Public Administration) <input type="radio"/> การตลาด (Marketing) <input type="radio"/> การบริหารทรัพยากรบุคคล (Human Resource Management) <input type="radio"/> การเงิน (Finance) <input type="radio"/> สาขาดีจิทัลมีเดีย (Digital Media) <input type="radio"/> คอมพิวเตอร์ธุรกิจ (Business Computer) <input type="radio"/> วิศวกรรมไฟฟ้า (Electrical Engineering) <input type="radio"/> วิศวกรรมความปลอดภัย (Safety Engineering) <input type="radio"/> วิศวกรรมเครื่องกล (Mechanical Engineering) <input type="radio"/> วิศวกรรมอุตสาหกรรม (Industrial Engineering) <input type="radio"/> วิศวกรรมอิเล็กทรอนิกส์และโทรคมนาคม (Electronics and telecommunication Engineering) <input type="radio"/> วิศวกรรมโยธาและสิ่งแวดล้อม (Civil and Environmental Engineering) <input type="radio"/> การจัดการงานวิศวกรรม (Engineering Management) <input type="radio"/> วิทยาการคอมพิวเตอร์ (Computer Science) <input checked="" type="radio"/> เทคโนโลยีสารสนเทศ (Information Technology) <input type="radio"/> สาขาอื่น ๆ ที่เกี่ยวข้อง (Other) <p>Continue</p>	<p>9. การเลือกประเภท ของบทความ (Track)</p> <p>หลังจากท่านเลือกเมนู "New Submission" ในขั้นตอนก่อนหน้าแล้ว ระบบจะแสดงหน้าจอ ประเภทบทความที่ต้องการส่ง ให้เลือกประเภทที่สัมพันธ์กับบทความของท่านมากที่สุด เพียงประเภทเดียว จากนั้นให้กดปุ่ม "Continue" เพื่อดำเนินการในขั้นตอนต่อไป</p>
 <p>SAUNIC 2014 (author)</p> <p>New Submission SAUNIC 2014 EasyChair</p> <h3>New Submission for SAUNIC 2014</h3> <p>Follow the instructions, step by step, and then use the "Submit" button at the bottom of the page. More information about submission to SAUNIC 2014 can be found on SAUNIC 2014 Web site.</p> <p>(เทคโนโลยีสารสนเทศ (Information Technology))</p> <h4>Authors</h4> <p>For each of the authors please fill out the form below. Some items on the form are explained below</p> <ul style="list-style-type: none"> • Email address will only be used for communication with the authors. It will not appear in p corresponding. These authors will also have no access to the submission page. • Web site can be used on the conference Web pages, for example, for making the program. • Each author marked as a corresponding author will receive email messages from the syst <p>Author 1 (click here to add yourself) (click here to add an associate)</p> <p>First name (*): นฤฤทธิ์</p> <p>Last name (*): โสภททิพย์</p> <p>Email (*): nuto@sau.ac.th</p> <p>Country (*): Thailand</p> <p>Organization (*): Southeast Asia University</p> <p>Web Site: www.sau.ac.th</p> <p>Corresponding author: <input type="checkbox"/></p>	<p>10. การระบุชื่อผู้แต่ง</p> <p>บทความทุกบทความที่ส่งเข้าร่วมการประชุมวิชาการต้องมีผู้แต่งอย่างน้อย 1 คน ท่านสามารถระบุชื่อผู้แต่งและรายการที่เกี่ยวข้องได้ทั้งภาษาไทยหรือภาษาอังกฤษตามตัวอย่าง</p> <p>ทั้งนี้ท่านสามารถ คลิกเลือกเมนู click here to add yourself หรือ click here to add associate เพื่อให้ระบบกรอกข้อมูลผู้เขียนได้โดยอัตโนมัติ</p>

<div data-bbox="197 282 788 539"> <p>Author 1 (click here to add yourself) (click here to add an associate)</p> <p>First name* (*): นฤๅ</p> <p>Last name (*): โรจนาทิพย์</p> <p>Email (*): nuto@sau.ac.th</p> <p>Country (*): Thailand</p> <p>Organization (*): Southeast Asia University</p> <p>Web Site: www.sau.ac.th</p> <p>Corresponding author: <input type="checkbox"/></p> </div> <div data-bbox="197 551 788 808"> <p>Author 2 (click here to add yourself) (click here to add an associate)</p> <p>First name* (*):</p> <p>Last name (*):</p> <p>Email (*):</p> <p>Country (*):</p> <p>Organization (*):</p> <p>Web Site:</p> <p>Corresponding author: <input type="checkbox"/></p> </div> <div data-bbox="197 819 788 1043"> <p>Author 3 (click here to add yourself) (click here to add an associate)</p> <p>First name* (*):</p> <p>Last name (*):</p> <p>Email (*):</p> <p>Country (*):</p> <p>Organization (*):</p> <p>Web Site:</p> </div>	<p>11. ผู้แต่งร่วม</p> <p>ระบบจะแสดงหน้าต่างเพื่อกรอกรายละเอียดของผู้แต่งบทความ ให้สามราย หากมีผู้แต่งเพียงรายเดียวให้กรอกในช่องแรก Author 1 เท่านั้น</p>
<div data-bbox="197 1149 756 1384"> <p>Author 1 (click here to add yourself) (click here to add an associate)</p> <p>First name* (*): นฤๅ</p> <p>Last name (*): โรจนาทิพย์</p> <p>Email (*): nuto@sau.ac.th</p> <p>Country (*): Thailand</p> <p>Organization (*): Southeast Asia University</p> <p>Web Site: www.sau.ac.th</p> <p>Corresponding author: <input type="checkbox"/></p> </div> <div data-bbox="197 1395 756 1630"> <p>Author 2 (click here to add yourself) (click here to add an associate)</p> <p>First name* (*):</p> <p>Last name (*):</p> <p>Email (*):</p> <p>Country (*):</p> <p>Organization (*):</p> <p>Web Site:</p> <p>Corresponding author: <input type="checkbox"/></p> </div> <div data-bbox="197 1641 756 1877"> <p>Author 3 (click here to add yourself) (click here to add an associate)</p> <p>First name* (*):</p> <p>Last name (*):</p> <p>Email (*):</p> <p>Country (*):</p> <p>Organization (*):</p> <p>Web Site:</p> <p>Corresponding author: <input type="checkbox"/></p> </div> <p>Click here to add more authors</p> <p>* Note: leave first name blank if there is no first name. If you are not sure how</p>	<p>12. ผู้แต่งร่วม (ต่อ)</p> <p>ในกรณีที่ผู้แต่งร่วมมากกว่า 3 ราย ท่านสามารถเพิ่มรายการผู้แต่งคนต่อไปได้จากเมนู "Click here to add more authors" ซึ่งอยู่ถัดจากช่องของผู้แต่งรายที่ 3 (Author 3) ดังภาพ</p>

<p>Title, Abstract and Other Information The title and the abstract should be given as a plain text, they should not contain HTML elements.</p> <p>Title (*): Student-based Blended Learning Using Project-Based Approach and Internet Application, Project-based Approach Learning using in-class approach and internet applications, project-based approach. The applicants were students who enrolled in the Electronic Commerce course of Southeast Asia University in 2012 academic year, 118 students in the first semester and 14 students in the second semester. The research instruments used were the course instruction plan designed for Electronic Commerce course in student-based blended learning between in-class approach and internet applications project-based approach for five learning domains of the Thai Qualifications Framework for Higher Education (TFHE) and a questionnaire designed and compiled to the TFHE. The experiment process began with student orientation and then made parallel learning processes, in-class using a lecture approach and internet applications project-based approach by grouping students into 4 to 5 persons per group. Each group established electronic business by themselves with the PDSA approach and Google Apps for Education as Google Docs for collaborative working in business plans, Google Forms for collecting and analyzing data in online marketing research, YouTube and Facebook for business advertisement and Google Sites for business front-end. In the last week of learning, electronic businesses of each group were</p> <p>Abstract (*):</p> <p>Keywords Type a list of keywords (also known as key phrases or key terms), one per line to characterize your submission. You should specify</p> <p>Student-based Learning, Blended Learning, Internet Applications, Project-based Approach</p> <p>Keywords (*):</p>	<p>13. ชื่อบทความ และบทคัดย่อ ส่วนถัดไปของระบบส่งบทความเป็นช่องเพื่อระบุชื่อบทความ (Title) และบทคัดย่อ (Abstract) ดังภาพประกอบ ท่านสามารถระบุชื่อบทความและบทคัดย่อเป็นภาษาไทยหรือภาษาอังกฤษ ทั้งนี้ ในส่วนของบทคัดย่อไม่ควรมีความยาวเกินกว่า 200 คำ และโปรดระมัดระวังในส่วนของการระบุชื่อบทความที่ต้องการส่งจริง</p> <p>ในช่องถัดไปเป็นส่วนของการระบุ คำสำคัญ (Keywords)</p>														
<p>Keywords Type a list of keywords (also known as key phrases or key terms), one per line to characterize your submission. You should specify at least three keywords.</p> <p>Project-based Learning Blended Learning Internet Applications Project-based Approach</p> <p>Keyword (*):</p>	<p>14. คำสำคัญ (Keywords) ต้องมีไม่น้อยกว่า 3 คำ โดยแบ่งแยกแต่ละคำสำคัญด้วยการขึ้นบรรทัดใหม่ และระบุคำสำคัญด้วยภาษาที่ตรงกับบทคัดย่อ</p>														
<p>Upload Paper The submission should be in the PDF format (file extension .pdf). If you submit only an abstract, then tick the Abstract Only box, also upload the submission.</p> <p>Paper <input type="button" value="Browse..."/> abstract_the_STUDENT-BASED-BLENDED-LEARNING-USING-INTERNET-APPS.pdf <input type="checkbox"/> Abstract Only: <input type="checkbox"/></p> <p>Ready? If you filled out the form, press the "Submit" button below. Do not press the button twice; uploading may take time!</p> <p><input type="button" value="Submit"/></p>	<p>15. เอกสารอิเล็กทรอนิกส์ หลังจากระบุชื่อผู้แต่ง ชื่อเรื่อง บทคัดย่อ และคำสำคัญแล้ว ให้ทำการอัปโหลดไฟล์ ของบทความตามรูปแบบที่กำหนด (PDF) กรณีที่เป็นเอกสารที่มีเฉพาะส่วนของบทคัดย่อให้เลือกเมนู "Abstract Only" ด้วย จากนั้นให้กดปุ่ม "Submit" เพื่อทำการส่งบทความตามที่ต้องการ</p>														
<p>SAUNIC 2014 (author)</p> <p>New Submission Submission 6 SAUNIC 2014 EasyChair</p> <p>SAUNIC 2014 Submission 6</p> <p>If you want to change any information about your paper or withdraw it, use links in the upper right corner. For all questions related to processing your submission you should contact the conference organizers. Click here to see information</p> <p>The submission has been saved!</p> <p>Paper 6</p> <p>Title: Student-based Blended Learning Using Project-Based Approach and Internet Application, Project-based Approach</p> <p>Paper: ECE</p> <p>Track: Information Technology</p> <p>Author: Blended Learning</p> <p>keywords: Internet Applications Project-based Approach</p> <p>EasyChair keywords: internet application (76), electronic commerce course (63), blended learning (60)</p> <p>Abstract: The purpose of this research was to study the model of student-based blended learning using in-class approach and internet applications. The applicants were students who enrolled in the Electronic Commerce course of Southeast Asia University in 2012 academic year, 118 the research instruments used were the course instruction plan designed for Electronic Commerce course in student-based blended learning between in-class approach and internet applications project-based approach for five learning domains of the Thai Qualifications Framework for Higher Education (TFHE). The experiment process began with student orientation and then made parallel learning processes, in-class using a lecture approach and internet applications project-based approach by grouping students into 4 to 5 persons per group. Each group established electronic business by themselves with the PDSA approach and Google Apps for Education as Google Docs for collaborative working in business plans, Google Forms for collecting and analyzing data in online marketing research, YouTube and Facebook for business advertisement and Google Sites for business front-end. In the last week of learning, electronic businesses of each group were presented in the class and evaluation. The researcher divided the population into three groups. Each group was ranked in A, B or C level by report levels. The results of the research revealed that the average learning of satisfaction with learning outcome in Student-based Approach for Electronic Commerce course for Southeast Asia University students in 5 domains with over all in a good level. Learning using in-class and Internet Applications Project-based Approach was appropriate to electronic commerce course.</p> <p>Time: Nov 30, 03:55 GMT</p> <p>Authors</p> <table border="1"> <thead> <tr> <th>first name</th> <th>last name</th> <th>email</th> <th>country</th> <th>organization</th> <th>Web site</th> <th>corresponding?</th> </tr> </thead> <tbody> <tr> <td>Naith</td> <td>Otanasap</td> <td>anusule@gmail.com</td> <td>Thailand</td> <td>Southeast Asia University</td> <td>http://www.sau.ac.th</td> <td>✓</td> </tr> </tbody> </table>	first name	last name	email	country	organization	Web site	corresponding?	Naith	Otanasap	anusule@gmail.com	Thailand	Southeast Asia University	http://www.sau.ac.th	✓	<p>16. การยืนยัน การส่งบทความ หลังจากดำเนินการตามขั้นตอนต่างๆ ข้างต้นแล้ว ระบบจะแสดงรายละเอียดยืนยันการรับบทความ และหมายเลขลำดับบทความที่รับ ดังภาพ ท่านสามารถส่งบทความได้มากกว่า 1 บทความ ด้วยขั้นตอนแบบเดียวกัน</p>
first name	last name	email	country	organization	Web site	corresponding?									
Naith	Otanasap	anusule@gmail.com	Thailand	Southeast Asia University	http://www.sau.ac.th	✓									

	<p>17. การปรับปรุงรายการ</p> <p>ท่านสามารถปรับปรุงรายการบทความที่จัดส่งแล้วจากเมนูต่างๆ ดังนี้</p> <ul style="list-style-type: none"> ▪ Update information เลือกเมนู Update information เพื่อทำการปรับปรุงรายละเอียดของบทความ อาทิ อีเมลล์ ผู้แต่ง ▪ Update authors เลือกเมนูนี้เพื่อทำการปรับปรุงข้อมูลเกี่ยวกับผู้แต่ง ▪ Submit a new version เลือกเมนูนี้ เพื่อจัดส่งบทความเดิม (PDF) ที่ได้ส่งแล้วในเวอร์ชันใหม่ ▪ Withdraw เลือกเมนูนี้ ในกรณีต้องการถอนบทความที่ได้จัดส่งแล้ว ออกจากระบบ
	<p>18. การส่งบทความเวอร์ชันใหม่</p> <p>กรณีที่ต้องการจัดส่งบทความเวอร์ชันใหม่ (บทความเดิมที่ได้จัดส่งแล้ว) ท่านสามารถเลือกเมนู Submit a new version ในขั้นตอน เมนูก่อนหน้านี้ ระบบจะแสดงหน้าจอเพื่อรับบทความเวอร์ชันใหม่ดังกล่าวประกอบ</p>
	<p>19. การยืนยัน</p> <p>การจัดส่งบทความ และการดำเนินการใดๆ กับระบบรวมทั้งขั้นตอนการสมัครสมาชิก ดังที่ได้กล่าวแล้ว ระบบจะมีอีเมลยืนยันกลับไปยังท่านทุกรายการ ท่านสามารถตรวจสอบอีเมลยืนยันได้ในกล่องรับอีเมลที่ท่านได้ลงทะเบียนไว้ กรณีที่ไม่พบ กรุณาตรวจสอบในกล่องขยะ เนื่องจากระบบอีเมลอาจนำอีเมลที่ได้รับจาก SAUNIC 2014 ของระบบ EasyChair ไปไว้ในกล่องขยะได้</p>

จัดทำโดย
 ณัฐ โอธนาทรัพย์
 ศูนย์นวัตกรรมและเทคโนโลยีการศึกษา
 มหาวิทยาลัยเอเชียอาคเนย์, กรุงเทพฯ
 วันที่ 30 พฤศจิกายน 2556